

## CENTRO SOCIAL E PAROQUIAL DE VILELA

BALANÇO INDIVIDUAL  
DEZEMBRO 2021

Montantes expressos em EURO

RUBRICAS	NOTAS	EXERCÍCIOS
		2021
<b>ATIVO</b>		
<b>Ativo não corrente:</b>		
Ativos fixos tangíveis		246 071,54
Ativos intangíveis		
Investimentos Financeiros		1 372,38
Créditos e outros ativos não correntes		
		247 443,92
<b>Ativo corrente:</b>		
Inventários		421,51
Clientes		
Estado e outros entes públicos		
Capital subscrito e não realizado		
Diferimentos		3 433,22
Outros ativos correntes		125,50
Caixa e depósitos bancários		72 981,71
		76 961,94
<b>Total do Ativo</b>		<b>324 405,86</b>
<b>CAPITAL PRÓPRIO E PASSIVO</b>		
<b>Capital próprio:</b>		
Capital subscrito		10 202,81
Outros instrumentos de capital próprio		
Reservas legais		
Outras reservas		
Resultados transitados		222 428,39
Outras variações no capital próprio		45 861,14
Resultado líquido do período		32 769,11
		311 261,45
<b>Total do capital próprio</b>		<b>311 261,45</b>
<b>Passivo</b>		
<b>Passivo não corrente:</b>		
Provisões		
Financiamentos obtidos		
Outras dívidas a pagar		
<b>Passivo corrente:</b>		
Fornecedores		1 930,89
Estado e outros entes públicos		2 364,63
Financiamentos obtidos		
Diferimentos		
Outros passivos correntes		8 848,89
		13 144,41
<b>Total do passivo</b>		<b>13 144,41</b>
<b>Total do Capital Próprio e do Passivo</b>		<b>324 405,86</b>

A Gerência: P. Paulo PintoO Contabilista certificado: [Assinatura]

## CENTRO SOCIAL E PAROQUIAL DE VILELA


## DEMONSTRAÇÃO DOS RESULTADOS POR NATUREZAS (Modelo para ME)

De Janeiro até Dezembro

Montantes expressos em EURO

RUBRICAS	NOTAS	PERÍODOS
		2021
<b>RENDIMENTOS E GASTOS</b>		
Vendas e serviços prestados		69 413,80
Subsídios à exploração		143 651,82
Variação nos inventários da produção		
Trabalhos para a própria entidade		
Custo das mercadorias vendidas e das matérias consumidas		(46 953,15)
Fornecimentos e serviços externos		(27 089,91)
Gastos com o pessoal		(95 136,99)
Imparidade (perdas/reversões)		
Provisões (aumentos/reduções)		
Outros rendimentos		10 354,63
Outros gastos		(75,28)
<b>Resultados antes de depreciações, gastos de financiamento e impostos</b>		<b>54 164,92</b>
Gastos/reversões de depreciação e de amortização		(21 385,41)
<b>Resultado operacional (antes de gastos de financiamento e impostos)</b>		<b>32 779,51</b>
Gasto de financiamento (líquidos)		(10,40)
<b>Resultado antes de impostos</b>		<b>32 769,11</b>
Imposto sobre o rendimento do período		
<b>Resultado líquido do período</b>		<b>32 769,11</b>

A Gerência: Paulo PiresO Contabilista certificado: [Assinatura]


**EXERCÍCIO DE 2021****Designação da Entidade:** CENTRO SOCIAL E PAROQUIAL DE VILELA

Sede: Rua da Escola de Cunha

4580 – 698 Vilela Prd

NIF.504572318

**Natureza da atividade:** Atividades de Apoio Social S/ alojamento**Referencial contabilístico de preparação das demonstrações financeiras****Enquadramento**

As demonstrações financeiras foram elaboradas de acordo com todas as normas que integram o Sistema de Normalização Contabilística (SNC), as quais contempla as Bases para a Apresentação de Demonstrações Financeiras, os Modelos de Demonstrações Financeiras o Código de Contas e as Normas Contabilísticas de Relato Financeiro (NCRF), mais especificamente foram utilizadas as Normas Contabilísticas e de Relato Financeiro (NCRF).

**\*Fluxos de caixa**


Desagregação dos valores inscritos na rubrica de caixa e em depósitos bancários a 31/12/2021:

Descrição	Saldo em 31/12/2021
Deposito e Caixas	
Caixa	223.54 €
Depósitos à ordem	72 925.35 €
<b>Total</b>	<b>72 981.71</b> €

**\*Clientes e Fornecedores**

As contas de clientes e fornecedores, tinham, em 31 de dezembro de 2021:

Descrição	Saldo 2021
Clientes e utentes C/C	0€
<b>Total</b>	<b>0,00 €</b>
Fornecedores	1 930.89€
<b>Total</b>	<b>1 930.89 €</b>


**\*Impostos e Contribuições**

Divulgações relacionadas com outros impostos e contribuições a 31/12/2021:

Descrição	Saldo 2021
Retenção imp.s/rendimentos dependente	73.00 €
Retenção imp.s/rendimentos independente	11.25
Contribuições para a segurança social	2 280.38€
Fundos de Compensação	
<b>Total</b>	<b>2 364.63 €</b>

**\*Outras contas a receber e a pagar**


As rubricas "outras contas a receber e a pagar" tinham, em 31 de dezembro de 2021 a seguinte decomposição:

Descrição	Ano de 2021	
<b>Outras Contas a receber e a pagar</b>		
Estimativa ferias 2021	8 848.89 €	
Pessoal "tem um débito")"	(125.50) €	
<b>Total</b>	<b>8 723.39 €</b>	<b>0€</b>

**\*Diferimentos**

Em 31 de Dezembro de 2020 a rubrica "diferimentos" englobava os seguintes saldos:

Descrição	Ano de 2021	
<b>Gastos a reconhecer</b>		
Seguros	4 191.79€	0€
<b>Total</b>	<b>4 191.79€</b>	<b>0€</b>
<b>Rendimentos a reconhecer</b>		
<b>Total</b>	<b>€</b>	<b>0,00 €</b>


**\*Inventários**


Apuramento do custo das mercadorias vendidas e matérias consumidas e outras informações sobre esta natureza de inventários, conforme quadro seguinte:

Movimentos	Matérias-primas, Subsidiárias e Consumo	
	2021	2020
Saldo Inicial	326.29	307.44
	14 503.07	60 815.49
Rec.Regul.Inventário - Donativos	32545.30	
Saldo Final	421.51	€
<b>Gastos do Período</b>	<b>46953.15</b>	<b>60796.64€</b>

**\*Ativos fixos tangíveis**

Divulgação sobre ativos fixos tangíveis de 2021 seguem conforme quadro seguinte:

Descrição	Aquis.sald inicial	Adições	Abate
Terrenos e recursos naturais			
Edifícios e Outras Construções	227 874.64€		
Equipamento Básico	67 716.63€		
Equipamento Transporte	107 427.23 €	42 500.00	18 177.22
Equipamento Administrativo	3 859.94€		
Outros AFT	10 049.84€		
AFT em Curso			
<b>Ativo Fixo Tangível Bruto</b>	<b>459 428.28€</b>	<b>42 500€</b>	<b>18 177.22 €</b>
Edifício e Outras Construções	45 325.95€	4 497.14€	
Equipamento Básico	55 252.08€	3 512.86€	
Equipamento de Transporte	83 681.40€	12 083.34€	
Equipamento Administrativo	3 730.75€	50.03€	
Outros AFT	3 981.33€	1 242.04€	
Depreciações Acumuladas	191 971.51€	21 385.41 €	€
<b>Ativo Tangível Líquido</b>	<b>267 456.77€</b>	<b>21385.41€</b>	<b>1877.22 €</b>


**\*Fundos patrimoniais**


Nos "Fundos Patrimoniais" que ocorreram em 2021 são as seguintes variações:

Descrição	Saldo Inicial	Aumentos	Diminuições	Saldo final
Fundo Inicial	10.202,81 €			10.202,81 €
Resultados Transitados	203 367.27€	19 061.12€		222 428.39€
<b>Outras Variações Fundos Patrimoniais</b>				
Outras Variações Fundos Patrimoniais	48 109.05 €		2 247.91€	45 861.14€
Subsídios ao Investimento	€			€
<b>Total dos Fundos Patrimoniais</b>	<b>261 679.13€</b>	<b>19 061.12€</b>	<b>2 247.91€</b>	<b>178 492.34€</b>

**\*Rédito**

Para o período de 2021 foram reconhecidos os seguintes réditos:

Rubricas	2021
<b>Prestação de Serviços</b>	<b>69 413.80€</b>
<b>Outros Rendimentos e ganhos</b>	<b>10 354.63 €</b>
<b>Subsídios</b>	<b>143 651.82€</b>
<b>Total</b>	<b>223 420.25€</b>



**\*Subsídios do Governo e apoios do Governo**

Política contabilística adotada para os subsídios do Governo, incluindo os métodos de apresentação adotados nas demonstrações financeiras;

Natureza e extensão dos subsídios do Governo reconhecidos nas demonstrações financeiras e indicação de outras formas de apoio do Governo de que diretamente se beneficiou:

Descrição	2021			
	Natureza	Capitais Próprios	Passivo	Demonstração de Resultados
IPSS, IP (dotações)	Não reembolsável			100 298.16€
<b>Total</b>	0,00	0,00	0,00	<b>100 298.16€</b>
Outras Entidades				34 764.10€
I.E.F.P.	Não reembolsável			8 589.56€
<b>Total</b>	0,00	0,00	0,00	<b>43 353.66€</b>

**\*Fornecimento de Serviços**

Fornecimento e serviços externos


Para o período de 2021 os fornecimentos e serviços externos foram os seguintes:

Descrição	Ano 2021
Fornecimento e Serviços Externos	27 089.91€
<b>Total</b>	<b>27 089.91 €</b>

**\*Outros Gastos e perdas e Juros e gastos similares**

Para o período de 2021 os outros gastos e perdas e gastos similares foram os seguintes:

Descrição	Ano de 2021
Outros Gastos e Perdes	75.28€



Total	75.28€
-------	--------

**\*Benefícios aos empregados**

O número médio de colaboradores ao serviço da entidade durante o exercício de 2021 foi de: 9 funcionários a 31/12/2021.

Descrição	Ano de 2021
Gastos com o Pessoal	
Gastos com o pessoal	95 136.99€
<b>Total</b>	<b>95 136.99€</b>

**- Dívidas á Segurança Social em mora**

A entidade apresenta a sua situação regularizada perante a Segurança Social, tendo liquidado as suas obrigações fiscais nos prazos legalmente estipulados.

**\*Acontecimentos após data de balanço**

Não são conhecidos à data quaisquer eventos subsequentes, com impacto significativo nas Demonstrações Financeiras de 31 de dezembro de 2021.

Após o encerramento do período, e até à elaboração do presente anexo, não se registaram outros fatos suscetíveis de modificar a situação relevada nas contas.